

**& 3Re:**  
Re Origin-Re Make-Re Meaning



# 3Re : Kura

## ご利用案内

=====


ホントだったら、取り壊されていたお家。  
でも歴史ある素敵な古民家を  
後世に残さないのは勿体無い。  
そんな思いからRemakeしました。

どこか懐かしい日本の住宅をお楽しみください。

=====

Kuraがお越しいただいた皆様にとって  
思い出に残る存在でありますように。

**3Re:**  
Re Origin-Re Make-Re Meaning



## 1. Kuraは、1棟貸のお宿です

備品はご自由にお使いください。  
但し、家具・備品などを来た時の状態に戻して  
お帰りくださるようご協力お願い致します。  
タオルは使用したものが分かるようにしてください。

## 2. 古いお家です

Kuraは築100年以上のお家です。  
夏は暑い日でも風が通り過ぎしやすいですが、  
冬の寒い日はかなり冷えます。  
その時の環境を感じながらお過ごしください。  
もしかしたら、快適すぎるお家よりも自然に近くて心地よいかも…？

3. 万が一備品の破損した場合、  
修理代を請求させて頂く場合がございます。  
ご了承いただくとともに、丁寧に扱って頂くようお願いいたします。

## ～諸注意～

※必ずご確認ください

※お守り頂けない場合は追加料金または  
損害賠償を請求させていただきます。

■ **チェックアウト時間は11:00**でお願いします。  
万が一遅れそうな場合は事前にご連絡ください。

■ 冬場のお湯の使い過ぎはご注意ください。  
**使い過ぎるとガス漏れと認識されガスが止まる可能性**がございます。  
止まった際は慌てずに復旧ボタンを押してください。

■ **テントサウナは完全自己責任**でご利用ください。

■ ゴミは分別してください。

■ テラスでBBQなどを行うと火災報知器が作動する可能性があります。  
その際は慌てずに火災報知器の停止ボタンを押してください。

■ 人数分以上のシーツや寝具は使用しないでください。

■ BBQセット&網/テントサウナ/カセットコンロは置いておりますが、  
**火器類/炭/薪/ガスボンベはご自身でご準備ください。**

■ 嘔吐物やその他の汚れをそのままにされた場合は、  
**清掃料金として50,000円**ご請求致します。

■ 貴重品の管理は皆様で行なってください。  
当施設では責任を負いませんのでご了承ください。

■ 低価格でご提供する為に、**出来るだけ綺麗にしてお帰りください。**

## ～禁止事項～

※必ずご確認ください

※お守り頂けない場合は追加料金または  
損害賠償を請求させていただきます。

- **宿泊施設内でのBBQは禁止**です。屋外にて実施ください。
- 飲酒/妊婦の方のテントサウナは禁止です。命に関わります。
- 施設の備品は大切に扱ってください。  
万が一、破損した際にご連絡ください。
- 夜中の騒音にはお気をつけ下さい。万が一、**苦情が入った場合は警察をお呼びする**場合があります。
- 当施設の備品を持ち帰るのはおやめ下さい。発覚した際は事実確認の上、法的手段を取らせて頂きます。
- **宿泊施設内での喫煙は絶対に禁止**です。

～利用ガイド～  
※必ずご確認ください



■ごみは分別し、袋の口を軽く閉じて  
土間に置いてお帰りください  
可能な限り分別を行なってください。  
内訳は「燃えるゴミ」「プラごみ」「缶」「瓶」「ペットボトル」です。



### ■各部屋の照明の場所

一部スイッチが少し分かりにくい場所にあります。  
以下ご参考にしてください。

【玄関/ロフト】

【リビング/寝室/キッチン】



このリモコンで上記の箇所は電気の  
ON/OFFが可能です。

【ロフト】

【床の間】

【壁面】



## ■お宿での履き物

お宿の中では使い捨ての**室内用スリッパ**をご利用ください。  
土間やテラスなどへは必ず外履き用スリッパをご利用ください。  
なお、2Fへの階段も専用のスリッパを必ずご利用ください。

【室内用】



【外履き用】



【ロフト用】



## ■お布団について

奥の押し入れにございます。

人数分のお布団枕にシーツをかけてご利用ください。

※衛生上、必ず使用してください。

お使いいただいたものは、使ったことが分かるよう出したままお帰りください。

※人数分以上の布団を使用されているケースが見かけられます。

それが発覚した際には別途処置を取らせていただきます。



## ■キッチン周り

ステンレスキッチン、キッチン向かって左の木の棚の引き出し  
引き戸内に食器や備品が入っています。  
必要なものをお使いください。



万が一、破損などしてしまった際はご連絡ください。

## ■テレビについて

自身のアカウントで各種VODをご利用頂けます。  
退去の際、自身でログアウト処理をお願い致します。



NETFLIX

U-NEXT

prime

hulu

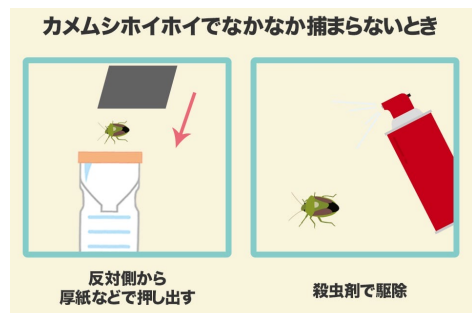
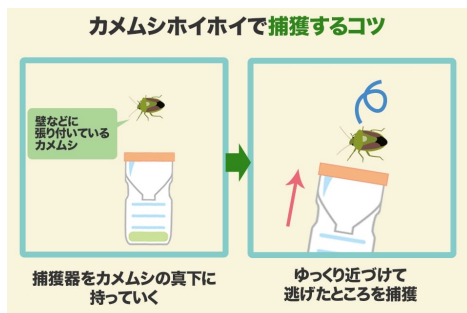
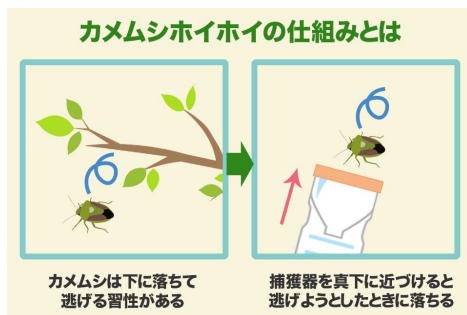
## ■虫対策について

キンチョールがございます。

また、カメムシは地元ではペットボトルで作ったグッズで対処しています。

ご興味があれば、「カメムシホイホイ」をお調べください。

※先人たちの知恵が詰まっております。



## ■備品について

以下の備品はご自由にお使い頂けます。  
ご利用頂きましたら元あった場所にお戻し下さい。



## ■レコードの使い方

- ①レコードプレイヤーの蓋を開け、レコードをセット
- ②Bluetoothを接続する。スピーカーのボタンを押してペアリング  
青色になれば接続完了です。
- ③STARボタンを押す。勝手に針が落ちます
- ④聴き終わったら、STOPボタンを押す



## ■ランタンの使い方

ランタンの下部の『ON/OFF』ボタンでご利用頂けます。  
Bluetoothを接続すれば音楽スピーカーとしてもご利用頂けます。

## ■スピーカーの使い方

Bluetoothのスピーカーとして接続頂けます。  
また自然音もお楽しみ頂けます。  
充電に接続しておかないと起動できませんのでご注意ください。

